



Vârsta
3+


DECUPEZ, MĂ DISTREZ!

Activități pentru dezvoltarea
mătricității fine




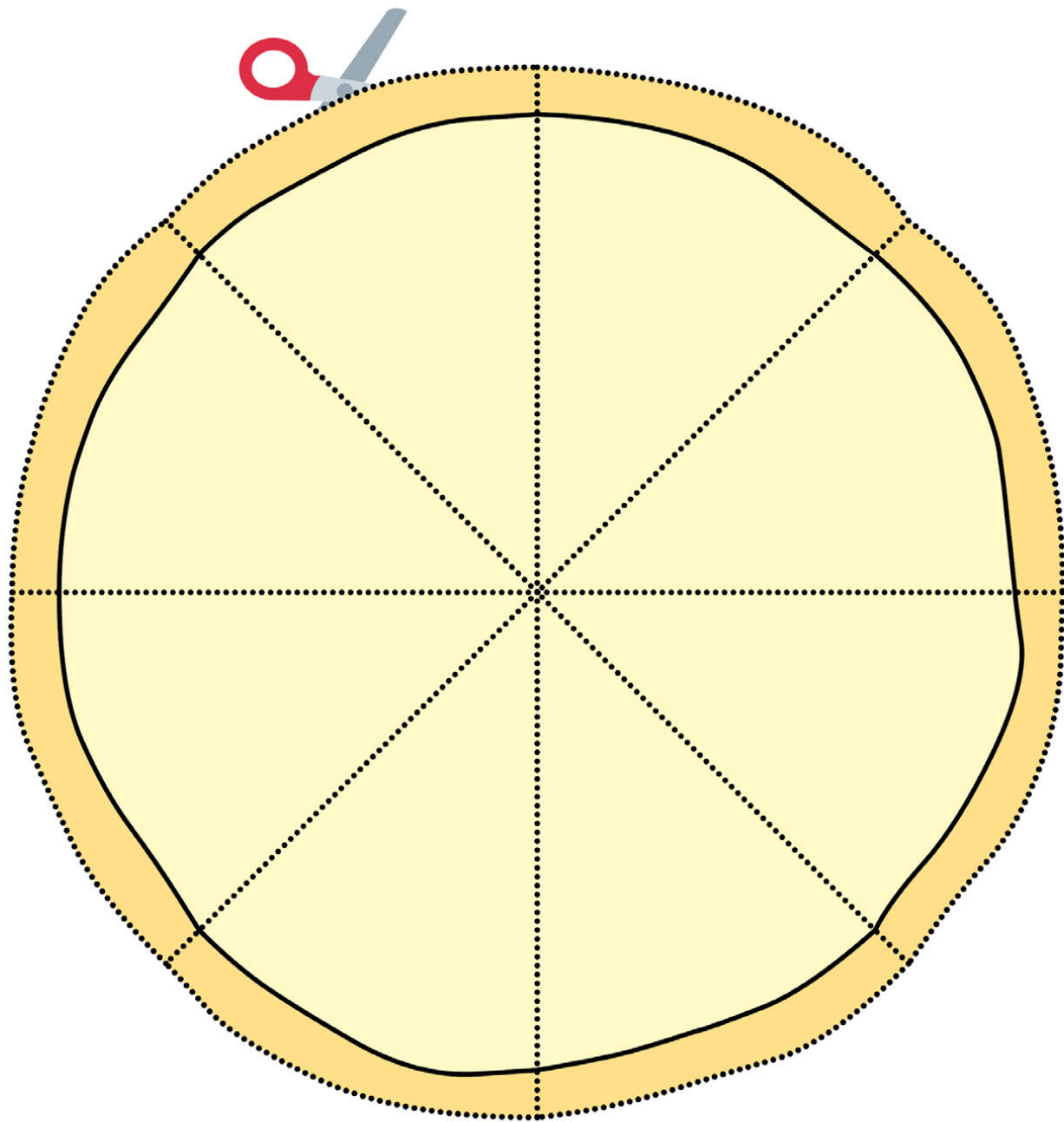
Sunt Tigru!

Taie pe linia punctată, apoi atașează câte un șnur pe laturile din stânga și dreapta! Masca ta e gata!



Ce pizza delicioasă!

Taie blatul de pizza urmărind linia punctată!




Ingrediente pe pagina următoare




Ce pizza delicioasă!

Acum taie și ingredientele și decorează sau lipește pe felii de pizza!



Sunt Koala!

Taie pe linia punctată, apoi atașează câte un șnur pe laturile din stânga și dreapta! Masca ta e gata!



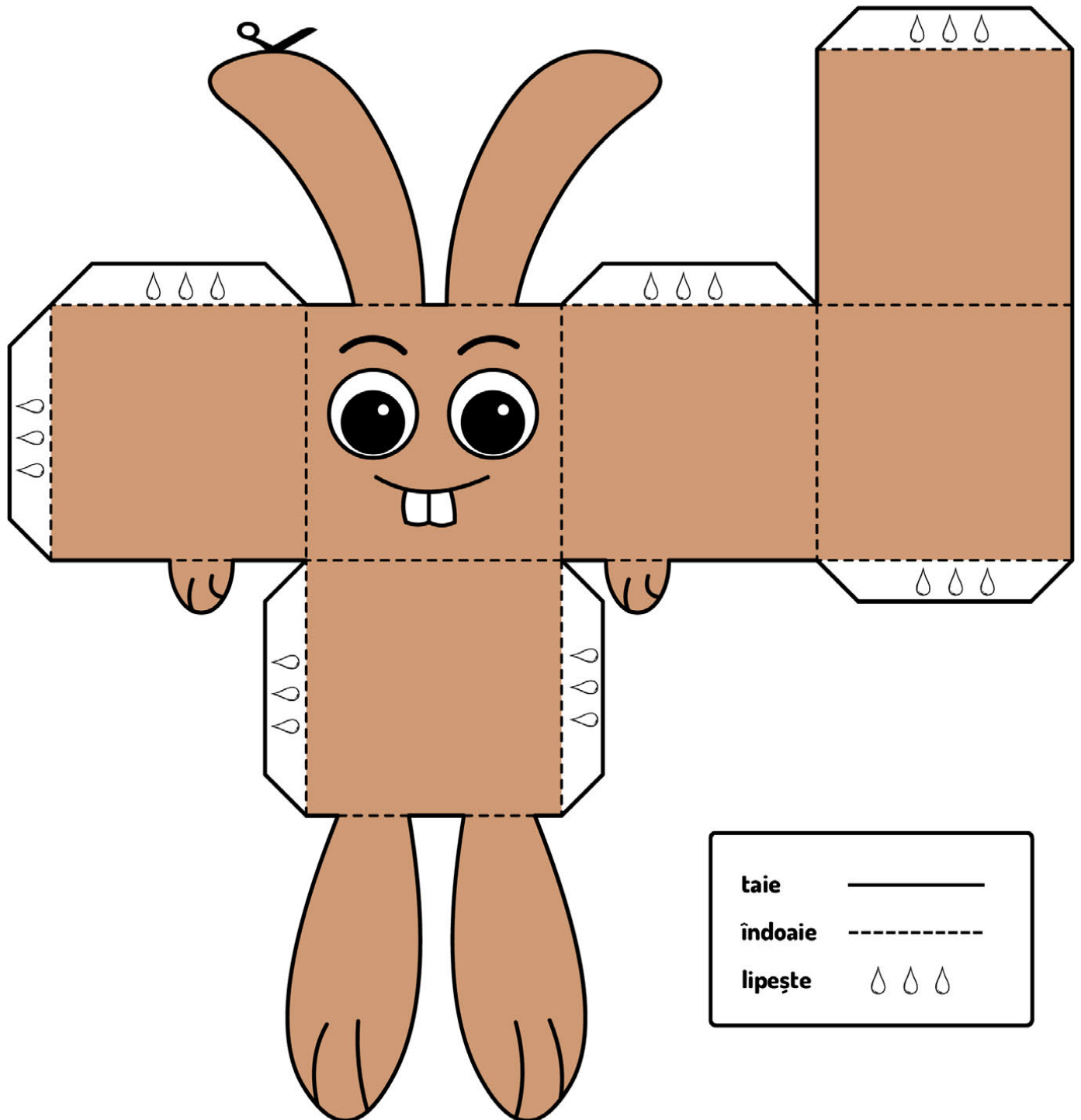
lepuraș coconaș

Taie pe conturul negru, apoi îndoaie unde ai conturul punctat. Iar la final, lipește și ai obținut o figurină haiosă!

1. TAIE

2. ÎNDOAIE

3. LIPEȘTE




taie

îndoaie

lipește


Fluturile vesel

Taie formele de mai jos, apoi lipește-le
și compune imaginea!





Sunt Porcușor!

Taie pe linia punctată, apoi atașează câte un șnur pe laturile din stânga și dreapta! Masca ta e gata!




Casa de poveste

Taie formele de mai jos, apoi lipește-le
și compune imaginea!



Sunt Arici!

Taie pe linia punctată, apoi atașează câte un șnur pe laturile din stânga și dreapta! Masca ta e gata!



Barca curcubeu

Taie formele de mai jos, apoi lipește-le
și compune imaginea!

